



प्रदेश सरकार
सामाजिक विकास मन्त्रालय
बागमती प्रदेश
हेटौंडा, मकवानपुर, नेपाल

नोभल कोरोना भाइरस (कोभिड-१९) सम्बन्धी दैनिक प्रतिवेदन

मिति: २०७८/०४/०८ (बेलुका ५:०० बजे)

❖ बागमती प्रदेशको कोभिड सम्बन्धी समग्र जानकारी:

- ❖ २४ घण्टामा गरिएको पिसिआर परीक्षण ८७८५ जना र पोजेटिभ देखिएको संख्या ९२० जना।
- ❖ २४ घण्टामा गरिएको एन्टीजेन परीक्षण ६४३ जना र पोजेटिभ देखिएको संख्या २५४ जना।
- ❖ २४ घण्टामा गरिएको जम्मा परीक्षण (पिसिआर+एन्टीजेन) ९४२८ जना र पोजेटिभ देखिएको संख्या ११७४ जना।
- ❖ २४ घण्टामा परीक्षण गरिएकोमा जम्मा पोजेटिभ दर १२.४५ प्रतिशत।
- ❖ २४ घण्टामा सबै भन्दा बढी नयाँ संक्रमण देखिएका जिल्लाहरू काठमाडौं, चितवन र ललितपुर हुन्।
- ❖ जम्मा आइ.सी.युमा भर्ना भएको संख्या ३९६ जना।
- ❖ जम्मा भेन्टिलेटर बेडमा भर्ना भएको संख्या ९८ जना।
- ❖ कोभिड संक्रमणको लागि हुने जोखिमका व्यवहारहरू अझै उच्च रहेकोले उच्च सावधानी अपनाउनु पर्ने देखिन्छ।

श्रोत: सामाजिक विकास मन्त्रालय, बागमती प्रदेश, स्वास्थ्य आपतकालिन कार्य संचालन केन्द्र र प्रादेशिक स्वास्थ्य आपतकालिन कार्य संचालन केन्द्र र DHISबाट प्राप्त जानकारी अनुसार र अन्य विवरण सम्बन्धित जिल्लाबाट प्राप्त माजको अन्तिम अभिलेख। (२०७८/०४/०८)

❖ समग्र नेपाल र बागमती प्रदेशको संक्रमणको अवस्था बारे थप विवरण:

		नेपाल				बागमती			
		जम्मा		२४ घण्टाको विवरण		जम्मा		२४ घण्टाको विवरण	
जम्मा परीक्षण	RT-PCR	३५१७८८९	३८०००६८	१३६९	१७३०८	२०६२००७	२१४६१३०	८७८५	९४२८
	Antigen	२८२१७९		३६१०		८४१२३		६४३	
जम्मा संक्रमित	RT-PCR	६७६७०८ (१९.२४%)	७३०१४६ (१००%)	१९८२	२९७७	३४५०७४ (१६.७३%)	३६४५३५	९२० (१५.३५%)	११७४ (१२.४५%)
	Antigen	५३४३८ (१८.९४%)		९९५		१९४६९ (२३.१३%)		२५४ (३९.५०%)	
जम्मा सक्रिय संक्रमित		--				९४९७ (२.६१%)		१०३४	
जम्मा निको भएको		६३९३६८ (९४.५%)		१६७८		३५१०३९ (९६.३०%)		९९९	
जम्मा मृत्यु		९६७९ (१.५%)		१८ *		३९९९ (१.१०%)		३	

श्रोत: स्वास्थ्य तथा जनसंख्या मन्त्रालय मिडिया क्रिफिड, स्वास्थ्य आपतकालिन कार्य संचालन केन्द्र र प्रादेशिक स्वास्थ्य आपतकालिन कार्य संचालन केन्द्र र जिल्ला स्वास्थ्य कार्यालयबाट प्राप्त जानकारी अनुसार, सामाजिक विकास मन्त्रालय, बागमती प्रदेश *CCMC, नेपाली शैली द्वारा कोभिड-१९ को शव व्यवस्थापन तथ्यांकको आधारमा कोभिड-१९ बाट मृत्यु भएकाहरूको थप संख्या (२०७८/०४/०८)

❖ बागमती प्रदेशमा हाल सम्म भएका खोप अभियानको विवरण :

जिल्ला	Covidsheild			Vero Cell			जोन्सन एण्ड जोन्सन
	पहिलो डोज	दोश्रो डोज	दोश्रो डोज कभरेज %	पहिलो डोज	दोश्रो डोज	दोश्रो डोज कभरेज %	
काठमाडौं	१५७१५८	८९८९४	५७.२०	४०८३१८	२४२२३५	५९.३३	११९३५२
ललितपुर	३४८२३	२१२११	६०.९१	१२६१३०	७९८७९	६३.३३	२७८८५
भक्तपुर	१९५६१	७४५९	३८.१३	८१०५१	७६५३७	९४.४३	१५१३९
रसुवा	३१५९	९९९	३१.६२	६०५४	२६९९	४४.५८	
नुवाकोट	२२०६७	४३६०	१९.७६	११७९६	६६६३	५६.४९	
धादिगा	२२२६०	२७४३	१२.३२	२४२२५	४२७८	१७.६६	४८५५
चितवन	३९८७९	१३१८९	३३.०७	५३६४१	१०७५५	२०.०५	
सिन्धुली	११२५४	१७९८	१५.९८	१३७३७	२८९७	२१.०९	
मकवानपुर	२१०९६	५९५५	२८.२३	२१९१८	४७६८	२१.७५	
रामेछाप	१४८४५	१७२२	११.६०	४१७५	९१४	२१.८९	
दोलखा	१११८६	१९३१	१७.२६	११३७१	५९३	५.२२	६७४
काभ्रेपलाञ्चोक	२३८८६	६४०२	२६.८०	३५०००	६३०७	१८.०२	२३८५
सिन्धुपाल्चोक	१५२६५	२८२७	१८.५२	११८९२	३८००	३१.९५	४१०
Total	३९६४३९	१६०४९०	४०.४८	८०९३०८	४४२३२५	५४.६५	१७०७००

श्रोत: HMIS पोर्टल, स्वास्थ्य आपतकालिन कार्य संचालन केन्द्र र प्रादेशिक स्वास्थ्य आपतकालिन कार्य संचालन केन्द्रबाट प्राप्त जानकारी अनुसार बाट प्राप्त आजको अन्तिम अभिलेख (२०७८/०४/०७)

❖ गत २४ घण्टामा सक्रिय संक्रमित व्यक्तिहरूको व्यवस्थापनको संख्या:

सक्रिय संक्रमित व्यक्तिहरूको व्यवस्थापन						
	जम्मा आइसोलेशन सेन्टरको बेड	जम्मा अस्पतालको बेड	एच.डी.यु	आइ.सी.यु	भेन्टिलेटर	होम आइसोलेशन
उपलब्ध बेड संख्या	३४८५	२५३६	३१७०	८०९	४१६	
उपचारारतको संख्या	२४९	२४७	६३१	३९६	९८	७८७६

श्रोत: स्वास्थ्य आपतकालिन कार्य संचालन केन्द्र र प्रादेशिक स्वास्थ्य आपतकालिन कार्य संचालन केन्द्रबाट प्राप्त जानकारी अनुसार र अन्य विवरण सम्बन्धित जिल्लाबाट प्राप्त आजको अन्तिम अभिलेख (२०७८/०४/०८)

❖ गत २४ घण्टामा प्राप्त बागमती प्रदेश अन्तर्गतका जिल्लामा निधन भएकाको विवरण:

जिल्ला	संख्या	विवरण
काठमाडौं	१	४० वर्षिया महिला
ललितपुर	१	२९ वर्षिया महिला
भक्तपुर	१	८० वर्षिया महिला
जम्मा		३

श्रोत: EDCD, स्वास्थ्य आपतकालिन कार्य संचालन केन्द्र र प्रादेशिक स्वास्थ्य आपतकालिन कार्य संचालन केन्द्रबाट प्राप्त जानकारी अनुसार बाट प्राप्त आजको अन्तिम अभिलेख (२०७८/०४/०८)

उहाँहरूको दुखद् निधनमा सामाजिक विकास मन्त्रालय हार्दिक समवेदना प्रकट गर्दछ।

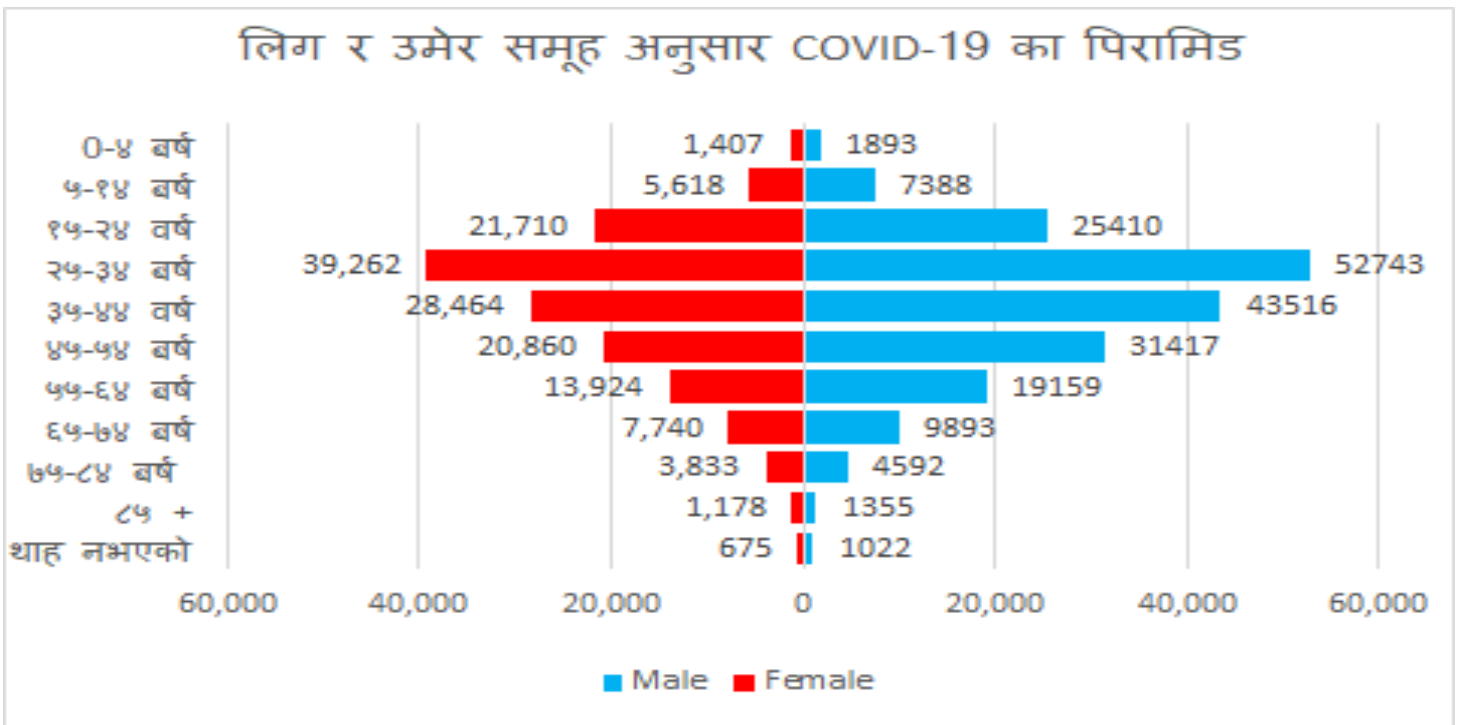
❖ जिल्लागत पी.सि.आर.(PCR)/Antigen परिक्षण सम्बन्धी विवरण:

जिल्ला	RT-PCR परिक्षण सम्बन्धी विवरण			Antigen परिक्षण सम्बन्धी विवरण		
	जम्मा संकलित स्वाब संख्या	जम्मा पोजेटिभ	आजको नयाँ संक्रमण	जम्मा संकलित स्वाब संख्या	जम्मा पोजेटिभ	आजको नयाँ संक्रमण
काठमाण्डौ	१२२४४७५	२१२६६५	४१०	२९०००	४७५०	७
ललितपुर	४७६३१४	३९७९०	१३४	९२४४	१३७५	२५
भक्तपुर	४४०७०	२३४८४	६९	५५३६	४१०	१६
रसुवा	३६७३	१०४०	०	१२४३	४९८	०
नुवाकोट	२३११४	६६५५	३३	३८९८	११४८	२९

घादिङ	७८३५	६५४०	१०	५५१०	१९९९	७०
चितवन	१२७४२६	१९१७०	१८६	५२२४	१९७४	२
सिन्धुली	४४९६	२७७७	३	२५८८	८२६	५
मकवानपुर	४६४३५	१०६५६	४२	१०९४६	३१३४	११
रामेछाप	३४६१	२४१७	११	३७०३	१२६२	२७
दोलखा	६२९१	२६०७	५	२०३५	५५७	२
काभ्रेपलान्चोक	८६८३२	११५४२	१२	३८८०	१०६९	३०
सिन्धुपाल्चोक	७५८५	५७३१	५	१३१६	४५९	३०
जम्मा	२०६२००७	३४५०७४	९२०	८४१२३	१९४६१	२५४

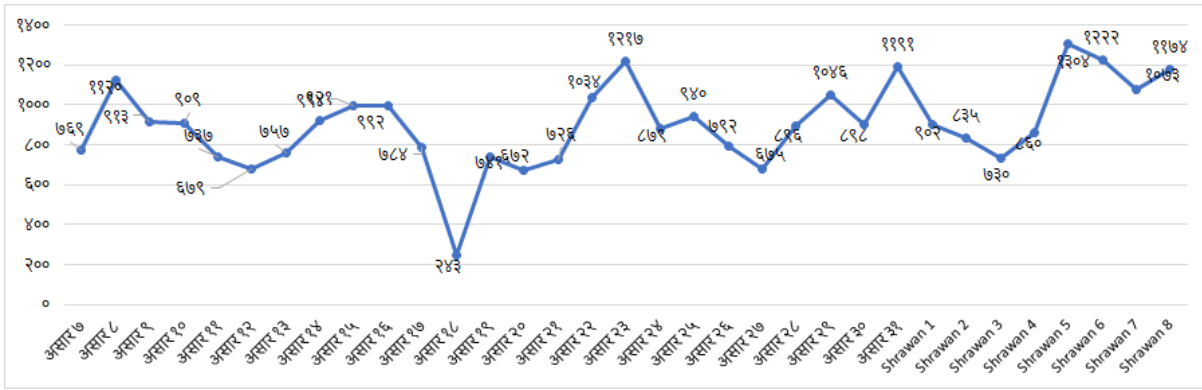
श्रोत: EDCC, स्वास्थ्य आपतकालिन कार्य संचालन केन्द्र र प्रादेशिक स्वास्थ्य आपतकालिन कार्य संचालन केन्द्रबाट प्राप्त जानकारी अनुसार र अन्य विवरण सम्बन्धित जिल्लाबाट प्राप्त आजको अन्तिम अभिलेख (२०७८/०४/०८)

❖ लिङ्ग र उमेर समूह अनुसार COVID-१९ को पिरामिड



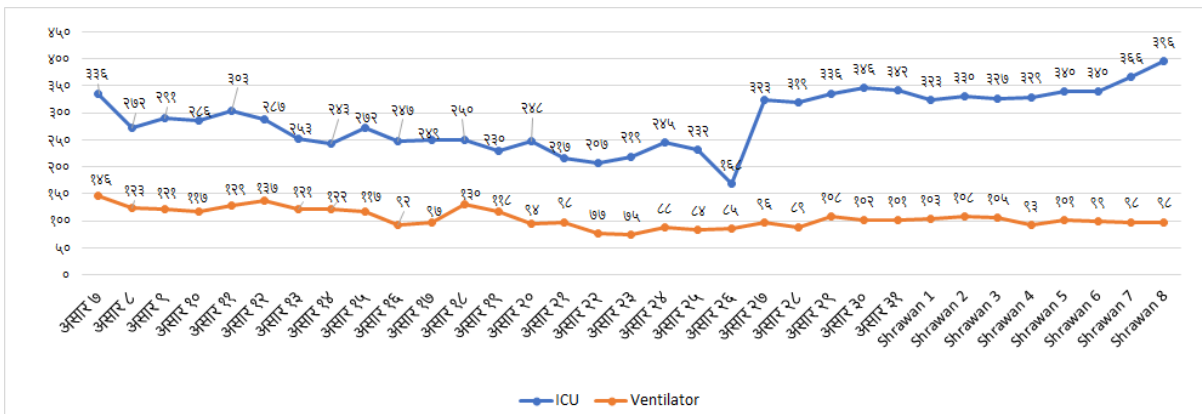
स्वास्थ्य आपतकालिन कार्य संचालन केन्द्र र प्रादेशिक स्वास्थ्य आपतकालिन कार्य संचालन केन्द्रबाट प्राप्त जानकारी अनुसार प्राप्त आजको अन्तिम अभिलेख (२०७८/०४/०८)

❖ गत एक महिनामा कोभिड-१९ संक्रमितहरूको लहर:



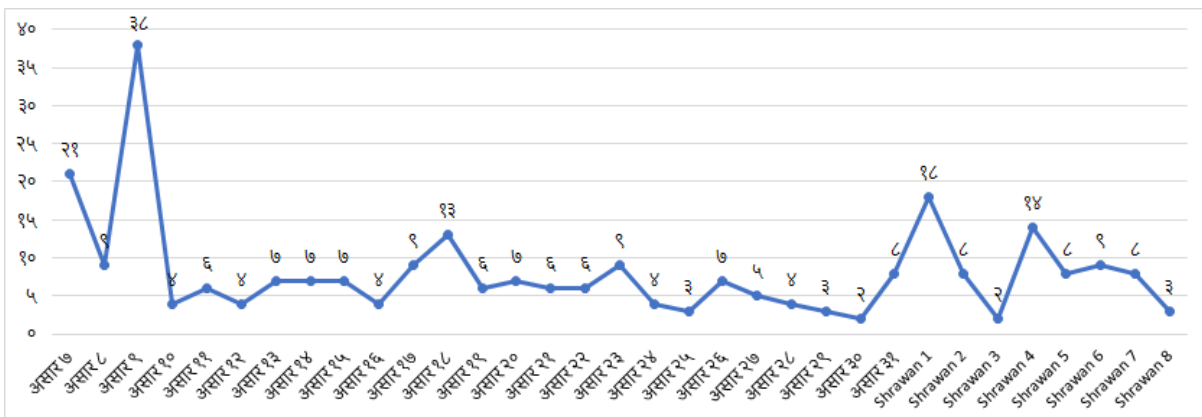
श्रोतः स्वास्थ्य आपतकालिन कार्य संचालन केन्द्र र प्रादेशिक स्वास्थ्य आपतकालिन कार्य संचालन केन्द्रबाट प्राप्त जानकारी अनुसार प्राप्त आजको अन्तिम अभिलेख (२०७८/०४/०८)

❖ गत एक महिनामा ICU र Ventilator मा उपचरारतको संख्या:



श्रोतः स्वास्थ्य आपतकालिन कार्य संचालन केन्द्र र प्रादेशिक स्वास्थ्य आपतकालिन कार्य संचालन केन्द्रबाट प्राप्त जानकारी अनुसार प्राप्त आजको अन्तिम अभिलेख (२०७८/०४/०८)

❖ गत एक महिनामा कोभिड-१९ बाट निधनहुनेहरू लहर:



श्रोतः स्वास्थ्य आपतकालिन कार्य संचालन केन्द्र र प्रादेशिक स्वास्थ्य आपतकालिन कार्य संचालन केन्द्रबाट प्राप्त जानकारी अनुसार प्राप्त आजको अन्तिम अभिलेख (२०७८/०४/०८)

❖ संक्रमितको खोजी र फलो-अप कार्य:

सम्बन्धित जिल्लाको स्वास्थ्य कार्यालय, स्थानीय महानगरपालिका, उपमहानगरपालिका, नगरपालिका, गाउँपालिका, स्थानीय स्वास्थ्य संस्था एवम् अस्पतालहरू मार्फत सम्पर्कमा आएका व्यक्तिको खोजी, सम्पर्कितहरूको फलो-अप र अन्य व्यवस्थापन (काठमाण्डौ, भक्तपुर र ललितपुरको हकमा इपिडेमियोलोजी तथा रोग नियन्त्रण महाशाखाको समेत समन्वयमा) कार्य भईरहेको छ।

❖ कोभिड-१९ बारे थप जानकारीको लागि निम्न उल्लेखित वेबपेज हेर्न हार्दिक अनुरोध छः

सामाजिक विकास मन्त्रालय, बागमती प्रदेशः	http://mosd.p3.gov.np/
स्वास्थ्य तथा जनसंख्या मन्त्रालयः	https://covid19.mohp.gov.np/#/
नेपाल सरकार गृह मन्त्रालयः	https://covid19.ndrrma.gov.np/
कोभिड-१९ संकट ब्यबस्थापन केन्द्रः	ccmc.gov.np
इपिडेमियोलोजी तथा रोग नियन्त्रण महाशाखाः	http://www.edcd.gov.np/news/covid-19-situation-updates
विश्व स्वास्थ्य संगठन / नेपालः	https://www.who.int/nepal

❖ कोभिड-१९का लक्षण भएका व्यक्तिहरुले सोधपुछका लागि हटलाइन ११५८, ११३३ वा मोबाइल नम्बर ९८५१२५५८३९मा सम्पर्क गर्नुहुन अनुरोध छ।

अन्त्यमा सदाझैँ यहाँहरुको अमूल्य सुझाव र सहयोगको अपेक्षा गर्दछौँ ।

धन्यवाद!

डा. पुरुषोत्तम राज सेढाई, प्रवक्ता